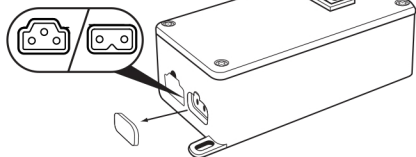


# HARDWIRE BOX • LA BOÎTE DE CÂBLAGE

## FOR USE WITH 2-WIRE AND 3-WIRE T5 Undercabinet Light

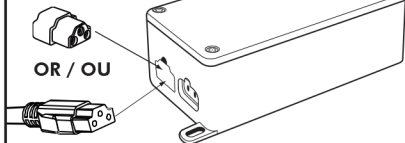
Note: The following instructions must be completed prior to hardwiring the box.

Note : Les instructions suivantes doivent être accomplies avant de câbler la boîte.

**1**

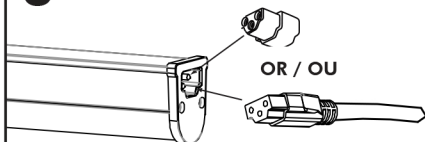
Remove 2-wire or 3-wire connector cover from box.

*Enlevez le couvercle de raccordement à 2 fils ou 3 fils de la boîte.*

**2**

Connect flexible wire connector or link connector (large end) to the box.

*Raccordez le connecteur de fil flexible ou connecteur (grande extrémité) à la boîte.*

**3**

Connect the other side of the flexible wire connector or link connector to the Fluoro Bar light fixture.

*Raccordez l'autre côté du connecteur de fil flexible ou connecteur au luminaire de barre Fluoro.*